

A large, ornate, hand-drawn frame with decorative flourishes at the top and bottom. Inside the frame, the text "Ova knjiga pripada:" is written in a bold, sans-serif font. A dashed horizontal line is drawn across the middle of the frame, indicating a space for a name. Surrounding the frame are various hand-drawn illustrations: a measuring tape, a button, a paperclip, a floral fabric swatch, a heart, a lipstick, a diamond, a paisley pattern, a star, a ribbon, a butterfly, and a handbag.

Ova knjiga pripada:

Kako koristiti ovu knjigu:

Sve možete da radite neposredno na stranici knjige. Sve što vam je potrebno jeste nekoliko drvenih bojica, nalepnice i malo mašte.

Nalepnice se nalaze na kraju knjige. A tu su i prelepe dodatne nalepnice koje možete da koristite kako želite.

Odgovori na sva pitanja nalaze se na zadnjoj korici. Zabavite se!

Najbolja zbirka zanimljivosti i aktivnosti

MODA

Napravite svoju knjigu o predivnom svetu mode



LONDON, NEW YORK, MUNICH,
MELBOURNE, AND DELHI

Naslov originala: Ultimate Factivity Collection: Fashion

Izdavač: Vulkan izdavaštvo

Za izdavača: Miroslav Josipović, Nenad Atanasković i Saša Petković

Urednik: Nebojša Burzan

Prevod: Branislava Maoduš

Lektura: Igor Stanojević

Kompjuterska priprema: Vulkan izdavaštvo

Copyright © 2010 Dorling Kindersley Limited,
A Penguin Company
Prava za srpsko izdanje © 2014 Vulkan izdavaštvo
Sva prava zadržana

Tiraž: 3.000 primeraka

CIP - Katalogizacija u publikaciji dostupna je
u katalogu Narodne biblioteke Srbije, Beograd
COBISS.SR-ID 207912460

ISBN: 978-86-10-01027-5

Štampano u Kini u L. Rex Printing Co., Ltd.

www.dk.com

www.vulkancic.rs



Modna škola

Moda se odnosi na sve ono što obla imo i kako to nosimo. Modni kreatori godinama uče da bi stekli neophodne veštine. Prelistajte ovu knjigu da naučite sve o bojama, kolekcijama i dezenima.

strana

strana

PRONAĐITE

slike na stranama
4-17 i upišite
brojeve stranica
na linijama.

strana

strana

strana

strana

Ne zaboravite da zalepите nalepnice.

POGODITE
da li su tvrdnje
o modi u ovom kvizu
ta ne ili neta ne.

Modni kviz

1 Sve što sija

Najskuplja haljina ikada napravljena prekrivena je dijamantima i vredna je 10 miliona britanskih funti.

TAČNO NETAČNO

TAČNO NETAČNO

2

Sjajne obrve

U XVIII veku bilo je moderno nositi lažne obrve napravljene od konjske dlake.

3 Muuuzika i moda

Pop zvezda Ledi Gaga došla je na dodelu muzi kih nagrada u haljini od sirove govedine.

TAČNO NETAČNO

TAČNO NETAČNO

4

Nešto prede...


Sve do XIX veka dizajneri su koristili ma i e da prezentuju svoju ode u.



Krug boja

Srodne boje

Koriste i boje koje se **nalaze jedna pored druge** u krugu, postiže se otmen i skladan izgled.



Boje koje su srodne, npr. ljubičasta i ljubičastocrvena, idu lepo zajedno.



Crvena
Ljubičastocrvena
Ljubičasta

Dodajte belu da

Dodajte crnu da

Ljubičasta

Plavoljubičasta

Slične nijanse

Pokušajte da spojite **različite nijanse iste boje** i postićete prefinjen izgled. Crna ili bela mogu da se koriste da se dodaju detalji ili da se nešto istakne.



Kombinovanjem sličnih nijansi jedne boje dobija se otmen izgled.



Plava

Plavozelena (firkizna)

Krug boja pokazuje sve boje koje su nastale mešanjem crvene, žute i plave na različite načine. Dizajneri koriste paletu boja da vide koje se boje slagati kada kreiraju nove modele.

PRONAĐI

modne detalje koji se slažu uz svaku kombinaciju i zaljepi u kružiće.

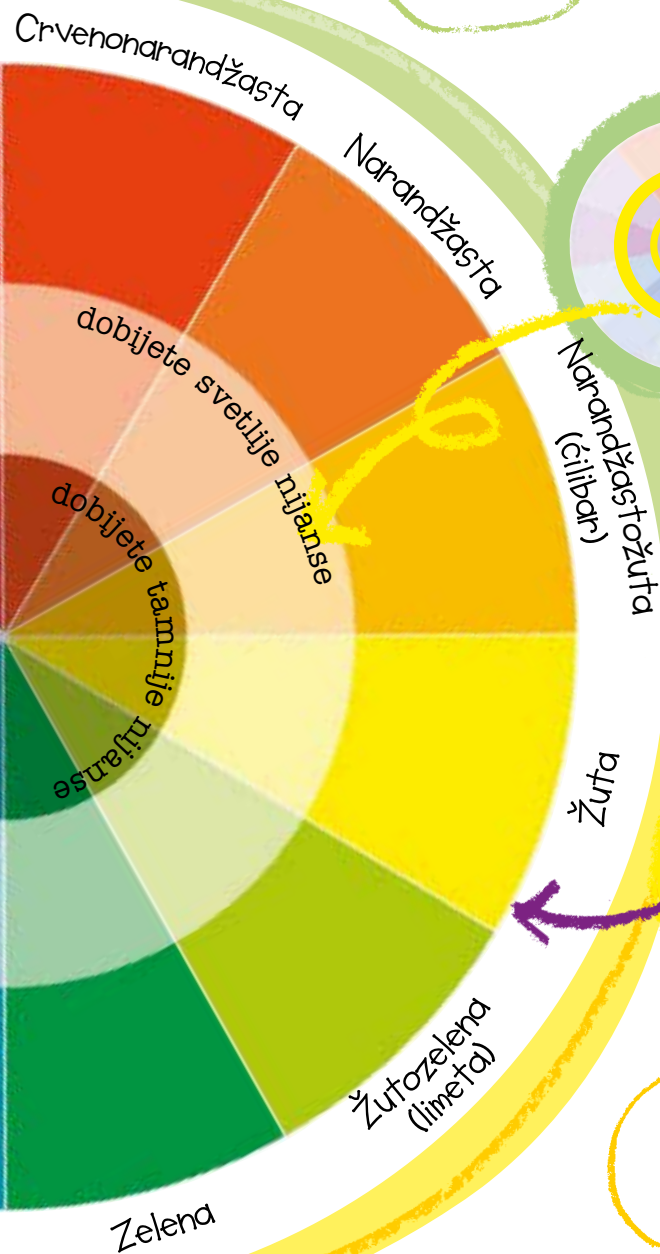
Svetle boje

Dodavanjem **bele boje** osnovnim bojama dobijaju se svetlije nijanse, koje se nazivaju **pastelnim bojama**.

Pastelne nijanse su meke i nežne, savršene za proleće.



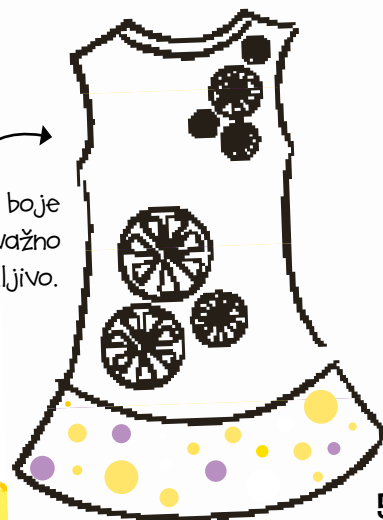
Izazovi




Suprotne boje

Upotrebom boja koje se nalaze **jedna naspram druge u krugu** može se postići da se svaka od njih baš ista.

Suprotne boje izgledaju odvažno i upadljivo.



Dizajnirajte kolekciju



FOTOGRAFIJE



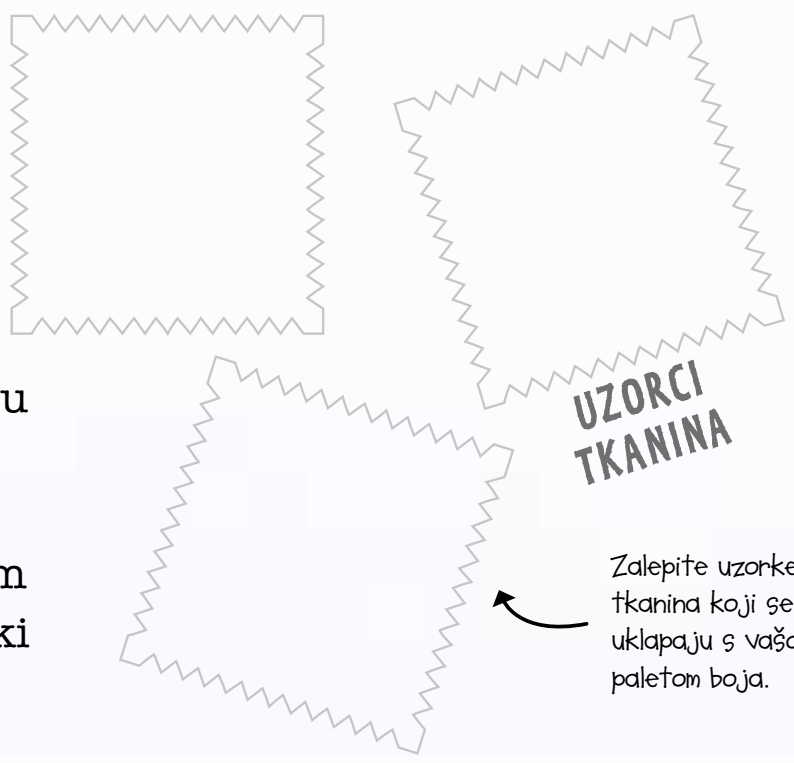
Zelepite u okvire nalepnice fotografija koje vas inspirišu.

UZORCI BOJA



Odaberite boje koje želite da koristite u dizajnu i zalepите ih.

Kada osmišljavaju ode u, kreatori najpre traže inspiraciju. esto sakupljaju slike koji im se dopadaju i prave kolaž koji se naziva „tabla raspoloženja“. Potom koriste tablu da smisle neki novi dizajn.

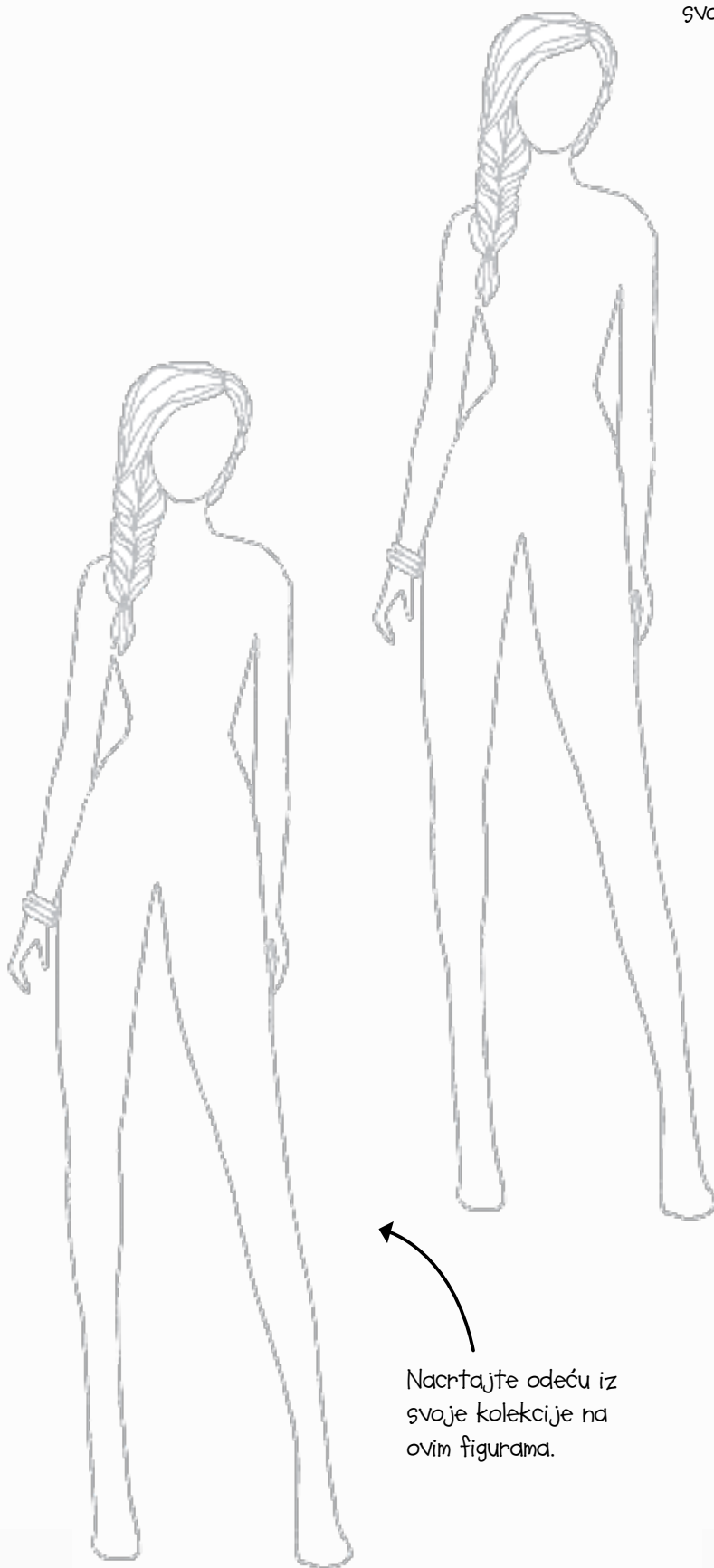


UZORCI TKANINA


Zalepите uzorke tkanina koji se uklapaju s vašom paletom boja.

Sada **NACRTAJTE** i **OBOJTE** svoju kolekciju. Pogledajte svoju tablu raspoloženja da biste pronašli ideje za boje i dezene.

Zalepite još uzoraka tkanine za svoju kolekciju.



Nacrtajte odeću iz svoje kolekcije na ovim figurama.



POPUNITE tablu raspoloženja nalepnicama, a potom nacrtajte i obojte svoju kolekciju.